









Limiteurs de couple

Modèle	Traitement de surface	Position des arbres d'entrée et sortie	Limiteur	Réarmement du limiteur	Plage de couple selon taille (Nm)	Plage de diamètre d'arbre (mm)	Coût	Page
A5-60	 Zingage	Arbres parallèles	A friction avec maintien de la rotation sur l'arbre d'entrée	Automatique	10 à 10 000	5 à 120		870
A5-61	 Zingage	Arbres dans le même axe	A friction avec maintien de la rotation sur l'arbre d'entrée	Automatique	15 à 4 000	5 à 80		872
A5-62	 Phosphatation	Arbres parallèles ou dans le même axe	A déclenchement	Automatique	2,5 à 1 000	7 à 55		874
A5-63	 Phosphatation	Arbres parallèles ou dans le même axe	A déclenchement	Automatique synchrone après 360° dans la position initiale	5 à 800	7 à 55		876