











































# Guide de choix des guidages

## Comparatif des différentes technologies

Type de guidage	Capacité de charge	Précision	Rigidité	Frottement	Vitesse	Prix
Guidage sur arbre <b>B6-W</b> avec douille à billes <b>B81-DB*</b> 						
Guidage sur rail à galets <b>B2-GG</b> 						
Guidage à galets combinés <b>B2-GC</b> 						
Guidage à galets modulaire 						
Guidage sur rail à 4 rangées de billes <b>B23-GB4E</b> 						
Guidage sur rail à rouleaux <b>B22-GRXE</b> 						

\* Pour compléter le choix dans la technologie « guidage sur arbre », se reporter au « Guide de choix des douilles à billes » page 29.

Pour une aide à la sélection, se reporter aux « Relevés d'informations techniques » pages 413 à 421.