


Plaque PU90SH Polyuréthane 90 shores

Q62-PU90SH


Disponibilité : Stock Découpe Usine Affrètement

COULEUR

- NAT : naturel.

FABRICATION

- Moulé.

CARACTÉRISTIQUES

- Plaque entière : brut de sciage.

USINAGE

- Reportez-vous au tableau d'usinage.

SUR DEMANDE

- Format spécifique.

Référence	Couleur	Ép. mm	L mm	l mm	Tol. ép.		Poids kg	
					mini mm	maxi mm		
Q62-PU90SH	NAT	1	1000	500	-0,2	0,2	0,575	<input type="checkbox"/>
Q62-PU90SH	NAT	1	1000	1000	-0,2	0,2	1,15	<input type="checkbox"/>
Q62-PU90SH	NAT	1	2000	1000	-0,2	0,2	2,3	<input checked="" type="checkbox"/>
Q62-PU90SH	NAT	2	1000	500	-0,3	0,3	1,15	<input type="checkbox"/>
Q62-PU90SH	NAT	2	1000	1000	-0,3	0,3	2,3	<input type="checkbox"/>
Q62-PU90SH	NAT	2	2000	1000	-0,3	0,3	4,6	<input checked="" type="checkbox"/>
Q62-PU90SH	NAT	3	1000	500	-0,3	0,3	1,725	<input type="checkbox"/>
Q62-PU90SH	NAT	3	1000	1000	-0,3	0,3	3,45	<input type="checkbox"/>
Q62-PU90SH	NAT	3	2000	1000	-0,3	0,3	6,9	<input checked="" type="checkbox"/>

Référence	Couleur	Ép. mm	L mm	l mm	Tol. ép.		Poids kg	
					mini mm	maxi mm		
Q62-PU90SH	NAT	4	1000	500	-0,3	0,3	2,3	<input type="checkbox"/>
Q62-PU90SH	NAT	4	1000	1000	-0,3	0,3	4,6	<input type="checkbox"/>
Q62-PU90SH	NAT	4	2000	1000	-0,3	0,3	9,2	<input checked="" type="checkbox"/>
Q62-PU90SH	NAT	5	1000	500	-0,4	0,4	2,875	<input type="checkbox"/>
Q62-PU90SH	NAT	5	1000	1000	-0,4	0,4	5,75	<input type="checkbox"/>
Q62-PU90SH	NAT	5	2000	1000	-0,4	0,4	11,5	<input checked="" type="checkbox"/>
Q62-PU90SH	NAT	6	1000	500	-0,4	0,4	3,45	<input type="checkbox"/>
Q62-PU90SH	NAT	6	1000	1000	-0,4	0,4	6,9	<input type="checkbox"/>
Q62-PU90SH	NAT	6	2000	1000	-0,4	+0,4	13,8	<input checked="" type="checkbox"/>













Exemple
de commande












Ref-Coul-Ép-Lxl

Q62-PU90SH-NAT-EP1-1000X500

Plaque PU90SH Polyuréthane 90 shores

Q62-PU90SH

Référence	Couleur	Ép.	L	l	Tol. ép.		Poids	
					mini	maxi		
		mm	mm	mm	mm	mm	kg	
Q62-PU90SH	NAT	8	1000	500	-0,5	+0,5	4,6	
Q62-PU90SH	NAT	8	1000	1000	-0,5	+0,5	9,2	
Q62-PU90SH	NAT	8	2000	1000	-0,5	+0,5	18,4	
Q62-PU90SH	NAT	10	1000	500	-0,5	+0,5	5,75	
Q62-PU90SH	NAT	10	1000	1000	-0,5	+0,5	11,5	
Q62-PU90SH	NAT	10	2000	1000	-0,5	+0,5	23	
Q62-PU90SH	NAT	12	1000	500	-0,6	+0,6	6,9	
Q62-PU90SH	NAT	12	1000	1000	-0,6	+0,6	13,8	
Q62-PU90SH	NAT	12	2000	1000	-0,6	+0,6	27,6	
Q62-PU90SH	NAT	15	1000	500	-0,6	+0,6	8,625	
Q62-PU90SH	NAT	15	1000	1000	-0,6	+0,6	17,25	

Référence	Couleur	Ép.	L	l	Tol. ép.		Poids	
					mini	maxi		
		mm	mm	mm	mm	mm	kg	
Q62-PU90SH	NAT	15	2000	1000	-0,6	+0,6	34,5	
Q62-PU90SH	NAT	20	1000	500	-0,6	+0,6	11,5	
Q62-PU90SH	NAT	20	1000	1000	-0,6	+0,6	23	
Q62-PU90SH	NAT	20	2000	1000	-0,6	+0,6	46	
Q62-PU90SH	NAT	25	1000	500	-0,6	+0,6	14,425	
Q62-PU90SH	NAT	25	1000	1000	-0,6	+0,6	28,85	
Q62-PU90SH	NAT	25	2000	1000	-0,6	+0,6	57,7	
Q62-PU90SH	NAT	30	1000	500	-0,8	+0,8	17,25	
Q62-PU90SH	NAT	30	1000	1000	-0,8	+0,8	34,5	
Q62-PU90SH	NAT	30	2000	1000	-0,8	+0,8	69	

Exemple
de commande

Ref-Coul-Ep-Lxl

Q62-PU90SH-NAT-EP1-1000X500

 série
REVE