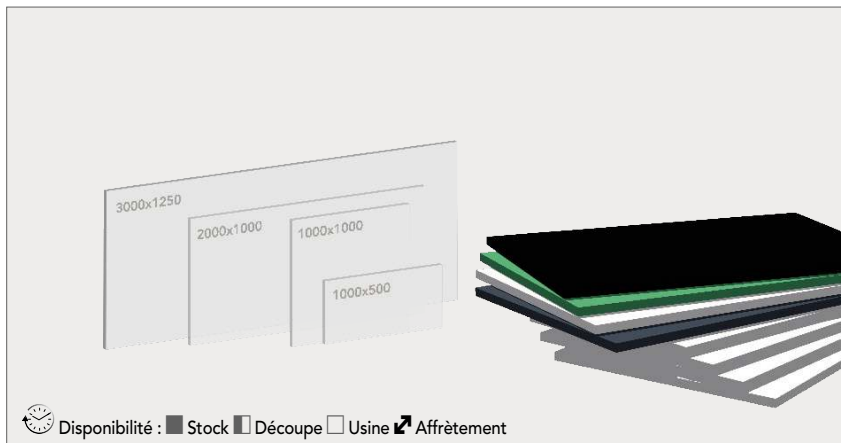


Plaque HD1000 Polyéthylène

Q12-HD1000**COULEURS**

- NAT : naturel.
- NOIR.
- VERT.
- GRIS.

FABRICATION

- (PR) : pressé raboté.
- (P) : pelé.

CARACTÉRISTIQUES


- Plaque entière : brut de sciage.



USINAGE

- Reportez-vous au tableau d'usinage.

SUR DEMANDE

- Format spécifique.

Référence	Couleur	Ép.	L	l	Tol. ép.		Poids	
					mini	maxi		
		mm	mm	mm	mm	mm	kg	
Q12-HD1000	NAT	2	1000	500	-0,20	+0,20	7,44	<input type="checkbox"/>
Q12-HD1000	NAT	2	1000	1000	-0,20	+0,20	14,88	<input checked="" type="checkbox"/>
Q12-HD1000	NAT	2	2000	1000	-0,20	+0,20	4,65	<input checked="" type="checkbox"/>
Q12-HD1000	NAT	3	1000	500	-0,20	+0,20	9,3	<input type="checkbox"/>
Q12-HD1000	NAT	3	1000	1000	-0,20	+0,20	18,6	<input checked="" type="checkbox"/>
Q12-HD1000	NAT	3	2000	1000	-0,20	+0,20	5,58	<input checked="" type="checkbox"/>
Q12-HD1000	NAT	4	1000	500	-0,20	+0,20	11,16	<input type="checkbox"/>
Q12-HD1000	NAT	4	1000	1000	-0,20	+0,20	22,32	<input checked="" type="checkbox"/>
Q12-HD1000	NAT	4	2000	1000	-0,20	+0,20	6,975	<input checked="" type="checkbox"/>
Q12-HD1000	NAT	5	1000	500	-0,30	+0,30	13,95	<input type="checkbox"/>
Q12-HD1000	NAT	5	1000	1000	-0,30	+0,30	27,9	<input checked="" type="checkbox"/>

Référence	Couleur	Ép.	L	l	Tol. ép.		Poids	
					mini	maxi		
		mm	mm	mm	mm	mm	kg	
Q12-HD1000	NAT	5	2000	1000	-0,30	+0,30	9,3	<input checked="" type="checkbox"/>
Q12-HD1000	NAT	6	1000	500	-0,30	+0,30	18,6	<input type="checkbox"/>
Q12-HD1000	NAT	6	1000	1000	-0,30	+0,30	37,2	<input checked="" type="checkbox"/>
Q12-HD1000	NAT	6	2000	1000	-0,30	+0,30	11,625	<input checked="" type="checkbox"/>
Q12-HD1000	NAT	8	1000	500	-0,20	+0,20	23,25	<input type="checkbox"/>
Q12-HD1000	NAT	8	1000	1000	-0,20	+0,20	46,5	<input checked="" type="checkbox"/>
Q12-HD1000	NAT	8	2000	1000	-0,20	+0,20	13,95	<input checked="" type="checkbox"/>
Q12-HD1000	NAT	8	3000	1250	-0,20	+0,20	27,9	<input checked="" type="checkbox"/> 
Q12-HD1000	NAT	10	1000	500	-0,20	+0,20	55,8	<input type="checkbox"/>
Q12-HD1000	NAT	10	1000	1000	-0,20	+0,20	65,1	<input type="checkbox"/>
Q12-HD1000	NAT	10	2000	1000	-0,20	+0,20	18,6	<input checked="" type="checkbox"/>


Ref-Coul-Ep-Lxl


Exemple
de commande**Q12-HD1000-NAT-EP1-1000X500**SÉRIE
REVE

Plaque HD1000 Polyéthylène

Q12-HD1000

Disponibilité : Stock Découpe Usine Affrètement

Référence	Couleur	Ép.	L	l	Tol. ép.		Poids	
					mini	maxi		
		mm	mm	mm	mm	mm	kg	
Q12-HD1000	NAT	10	3000	1250	-0,20	+0,20	37,2	<input checked="" type="checkbox"/>
Q12-HD1000	NAT	12	1000	500	-0,20	+0,20	74,4	<input type="checkbox"/>
Q12-HD1000	NAT	12	1000	1000	-0,20	+0,20	23,25	<input type="checkbox"/>
Q12-HD1000	NAT	12	2000	1000	-0,20	+0,20	46,5	<input checked="" type="checkbox"/>
Q12-HD1000	NAT	12	3000	1250	-0,20	+0,20	93	<input checked="" type="checkbox"/>
Q12-HD1000	NAT	15	1000	500	-0,20	+0,20	111,6	<input type="checkbox"/>
Q12-HD1000	NAT	15	1000	1000	-0,20	+0,20	13,95	<input type="checkbox"/>
Q12-HD1000	NAT	15	2000	1000	-0,20	+0,20	27,9	<input checked="" type="checkbox"/>
Q12-HD1000	NAT	15	3000	1250	-0,20	+0,20	54,68	<input checked="" type="checkbox"/>
Q12-HD1000	NAT	20	1000	500	-0,20	+0,20	9,3	<input type="checkbox"/>
Q12-HD1000	NAT	20	1000	1000	-0,20	+0,20	18,6	<input type="checkbox"/>
Q12-HD1000	NAT	20	2000	1000	-0,20	+0,20	37,2	<input checked="" type="checkbox"/>
Q12-HD1000	NAT	20	3000	1250	-0,20	+0,20	72,91	<input checked="" type="checkbox"/>
Q12-HD1000	NAT	25	1000	500	-0,20	+0,20	11,625	<input type="checkbox"/>
Q12-HD1000	NAT	25	1000	1000	-0,20	+0,20	23,25	<input type="checkbox"/>
Q12-HD1000	NAT	25	2000	1000	-0,20	+0,20	46,5	<input checked="" type="checkbox"/>
Q12-HD1000	NAT	25	3000	1250	-0,20	+0,20	91,74	<input checked="" type="checkbox"/>
Q12-HD1000	NAT	30	1000	500	-0,20	+0,20	13,95	<input type="checkbox"/>
Q12-HD1000	NAT	30	1000	1000	-0,20	+0,20	27,9	<input type="checkbox"/>
Q12-HD1000	NAT	30	2000	1000	-0,20	+0,20	55,8	<input checked="" type="checkbox"/>
Q12-HD1000	NAT	30	3000	1250	-0,20	+0,20	109,36	<input checked="" type="checkbox"/>
Q12-HD1000	NAT	35	1000	500	-0,20	+0,20	16,275	<input type="checkbox"/>
Q12-HD1000	NAT	35	1000	1000	-0,20	+0,20	32,55	<input checked="" type="checkbox"/>




Référence	Couleur	Ép.	L	l	Tol. ép.		Poids	
					mini	maxi		
		mm	mm	mm	mm	mm	kg	
Q12-HD1000	NAT	35	2000	1000	-0,20	+0,20	65,1	<input type="checkbox"/>
Q12-HD1000	NAT	35	3000	1250	-0,20	+0,20	127,59	<input checked="" type="checkbox"/>
Q12-HD1000	NAT	40	1000	500	-0,20	+0,20	18,6	<input type="checkbox"/>
Q12-HD1000	NAT	40	1000	1000	-0,20	+0,20	37,2	<input type="checkbox"/>
Q12-HD1000	NAT	40	2000	1000	-0,20	+0,20	74,4	<input checked="" type="checkbox"/>
Q12-HD1000	NAT	40	3000	1250	-0,20	+0,20	145,82	<input checked="" type="checkbox"/>
Q12-HD1000	NAT	50	1000	500	-0,30	+0,30	23,25	<input type="checkbox"/>
Q12-HD1000	NAT	50	1000	1000	-0,30	+0,30	46,5	<input type="checkbox"/>
Q12-HD1000	NAT	50	2000	1000	-0,30	+0,30	93	<input checked="" type="checkbox"/>
Q12-HD1000	NAT	50	3000	1250	-0,30	+0,30	182,27	<input checked="" type="checkbox"/>
Q12-HD1000	NAT	60	1000	500	-0,30	+0,30	27,9	<input type="checkbox"/>
Q12-HD1000	NAT	60	1000	1000	-0,30	+0,30	55,8	<input type="checkbox"/>
Q12-HD1000	NAT	60	2000	1000	-0,30	+0,30	111,6	<input checked="" type="checkbox"/>
Q12-HD1000	NAT	70	1000	500	-0,30	+0,30	32,55	<input type="checkbox"/>
Q12-HD1000	NAT	70	1000	1000	-0,30	+0,30	65,1	<input type="checkbox"/>
Q12-HD1000	NAT	70	2000	1000	-0,30	+0,30	130,2	<input checked="" type="checkbox"/>
Q12-HD1000	NAT	80	1000	500	-0,30	+0,30	37,2	<input type="checkbox"/>
Q12-HD1000	NAT	80	1000	1000	-0,30	+0,30	74,4	<input type="checkbox"/>
Q12-HD1000	NAT	80	2000	1000	-0,30	+0,30	148,8	<input checked="" type="checkbox"/>
Q12-HD1000	NAT	90	1000	500	-0,30	+0,30	41,85	<input type="checkbox"/>
Q12-HD1000	NAT	90	1000	1000	-0,30	+0,30	83,7	<input type="checkbox"/>
Q12-HD1000	NAT	90	2000	1000	-0,30	+0,30	167,4	<input checked="" type="checkbox"/>
Q12-HD1000	NAT	100	1000	500	-0,40	+0,40	46,5	<input type="checkbox"/>





















Ref-Coul-Ep-Lxl













Exemple
de commande
Q12-HD1000-NAT-EP1-1000X500












Plaque HD1000 Polyéthylène

Q12-HD1000

Référence	Couleur	Ép.	L	I	Tol. ép.		Poids	
					mini	maxi		
Q12-HD1000	NAT	100	1000	1000	-0,40	+0,40	93	
Q12-HD1000	NAT	100	2000	1000	-0,40	+0,40	186	

Q12-HD1000	GRIS	5	2000	1000	-0,20	+0,20	9,3	
Q12-HD1000	GRIS	6	2000	1000	-0,20	+0,20	11,16	
Q12-HD1000	GRIS	8	1000	500	-0,20	+0,20	3,72	
Q12-HD1000	GRIS	8	1000	1000	-0,20	+0,20	7,44	
Q12-HD1000	GRIS	8	2000	1000	-0,20	+0,20	14,88	
Q12-HD1000	GRIS	10	1000	500	-0,20	+0,20	4,65	
Q12-HD1000	GRIS	10	1000	1000	-0,20	+0,20	9,3	
Q12-HD1000	GRIS	10	2000	1000	-0,20	+0,20	18,6	
Q12-HD1000	GRIS	12	1000	500	-0,20	+0,20	5,58	
Q12-HD1000	GRIS	12	1000	1000	-0,20	+0,20	11,16	
Q12-HD1000	GRIS	12	2000	1000	-0,20	+0,20	22,32	
Q12-HD1000	GRIS	15	1000	500	-0,20	+0,20	6,975	
Q12-HD1000	GRIS	15	1000	1000	-0,20	+0,20	13,95	
Q12-HD1000	GRIS	15	2000	1000	-0,20	+0,20	27,9	
Q12-HD1000	GRIS	20	1000	500	-0,20	+0,20	9,3	
Q12-HD1000	GRIS	20	1000	1000	-0,20	+0,20	18,6	
Q12-HD1000	GRIS	20	2000	1000	-0,20	+0,20	37,2	
Q12-HD1000	GRIS	25	1000	500	-0,20	+0,20	11,625	
Q12-HD1000	GRIS	25	1000	1000	-0,20	+0,20	23,25	
Q12-HD1000	GRIS	25	2000	1000	-0,20	+0,20	46,5	

Référence	Couleur	Ép.	L	I	Tol. ép.		Poids	
					mini	maxi		
Q12-HD1000	GRIS	30	1000	500	-0,20	+0,20	13,95	
Q12-HD1000	GRIS	30	1000	1000	-0,20	+0,20	27,9	
Q12-HD1000	GRIS	30	2000	1000	-0,20	+0,20	55,8	
Q12-HD1000	GRIS	35	2000	1000	-0,20	+0,20	65,1	
Q12-HD1000	GRIS	40	1000	500	-0,20	+0,20	18,6	
Q12-HD1000	GRIS	40	1000	1000	-0,20	+0,20	37,2	
Q12-HD1000	GRIS	40	2000	1000	-0,20	+0,20	74,4	
Q12-HD1000	GRIS	50	1000	500	-0,30	+0,30	23,25	
Q12-HD1000	GRIS	50	1000	1000	-0,30	+0,30	46,5	
Q12-HD1000	GRIS	50	2000	1000	-0,30	+0,30	93	
Q12-HD1000	GRIS	60	2000	1000	-0,30	+0,30	111,6	

Q12-HD1000	NOIR	2	2000	1000	-0,20	+0,20	4	
Q12-HD1000	NOIR	2	1000	500	-0,20	+0,20	0,93	
Q12-HD1000	NOIR	2	1000	1000	-0,20	+0,20	1,86	
Q12-HD1000	NOIR	3	1000	500	-0,20	+0,20	1,395	
Q12-HD1000	NOIR	3	1000	1000	-0,20	+0,20	2,79	
Q12-HD1000	NOIR	3	2000	1000	-0,20	+0,20	5,58	
Q12-HD1000	NOIR	4	1000	500	-0,20	+0,20	1,86	
Q12-HD1000	NOIR	4	1000	1000	-0,20	+0,20	3,72	
Q12-HD1000	NOIR	4	2000	1000	-0,20	+0,20	7,44	
Q12-HD1000	NOIR	5	1000	500	-0,30	+0,30	2,325	
Q12-HD1000	NOIR	5	1000	1000	-0,30	+0,30	4,65	

Ref-Coul-Ep-LXI

Exemple
de commande
Q12-HD1000-NAT-EP1-1000X500
SÉRIE
REVE


www.michaud-chailly.fr


MICHAUD CHAILLY

Plaque HD1000 Polyéthylène

Q12-HD1000

Disponibilité : Stock Découpe Usine Affrètement

Référence	Couleur	Ép.	L	I	Tol. ép.		Poids	
					mini	maxi		
		mm	mm	mm	mm	mm	kg	
Q12-HD1000	NOIR	5	2000	1000	-0,30	+0,30	9,3	<input checked="" type="checkbox"/>
Q12-HD1000	NOIR	6	1000	500	-0,30	+0,30	2,79	<input type="checkbox"/>
Q12-HD1000	NOIR	6	1000	1000	-0,30	+0,30	5,58	<input checked="" type="checkbox"/>
Q12-HD1000	NOIR	6	2000	1000	-0,30	+0,30	11,16	<input checked="" type="checkbox"/>
Q12-HD1000	NOIR	8	1000	500	-0,30	+0,30	3,72	<input type="checkbox"/>
Q12-HD1000	NOIR	8	1000	1000	-0,30	+0,30	7,44	<input checked="" type="checkbox"/>
Q12-HD1000	NOIR	8	2000	1000	-0,30	+0,30	14,88	<input checked="" type="checkbox"/>
Q12-HD1000	NOIR	10	1000	500	-0,20	+0,20	4,65	<input type="checkbox"/>
Q12-HD1000	NOIR	10	1000	1000	-0,20	+0,20	9,3	<input type="checkbox"/>
Q12-HD1000	NOIR	10	2000	1000	-0,20	+0,20	18,6	<input checked="" type="checkbox"/>
Q12-HD1000	NOIR	12	1000	500	-0,20	+0,20	5,58	<input type="checkbox"/>
Q12-HD1000	NOIR	12	1000	1000	-0,20	+0,20	11,16	<input type="checkbox"/>
Q12-HD1000	NOIR	12	2000	1000	-0,20	+0,20	22,32	<input checked="" type="checkbox"/>
Q12-HD1000	NOIR	15	1000	500	-0,20	+0,20	6,975	<input type="checkbox"/>
Q12-HD1000	NOIR	15	1000	1000	-0,20	+0,20	13,95	<input type="checkbox"/>
Q12-HD1000	NOIR	15	2000	1000	-0,20	+0,20	27,9	<input checked="" type="checkbox"/>
Q12-HD1000	NOIR	20	1000	500	-0,20	+0,20	9,3	<input type="checkbox"/>
Q12-HD1000	NOIR	20	1000	1000	-0,20	+0,20	18,6	<input type="checkbox"/>
Q12-HD1000	NOIR	20	2000	1000	-0,20	+0,20	37,2	<input checked="" type="checkbox"/>

Référence	Couleur	Ép.	L	I	Tol. ép.		Poids	
					mini	maxi		
		mm	mm	mm	mm	mm	kg	
Q12-HD1000	NOIR	25	1000	500	-0,20	+0,20	11,625	<input type="checkbox"/>
Q12-HD1000	NOIR	25	1000	1000	-0,20	+0,20	23,25	<input type="checkbox"/>
Q12-HD1000	NOIR	25	2000	1000	-0,20	+0,20	46,5	<input checked="" type="checkbox"/>
Q12-HD1000	NOIR	30	1000	500	-0,20	+0,20	13,95	<input type="checkbox"/>
Q12-HD1000	NOIR	30	1000	1000	-0,20	+0,20	27,9	<input type="checkbox"/>
Q12-HD1000	NOIR	30	2000	1000	-0,20	+0,20	55,8	<input checked="" type="checkbox"/>
Q12-HD1000	NOIR	40	1000	500	-0,20	+0,20	18,6	<input type="checkbox"/>
Q12-HD1000	NOIR	40	1000	1000	-0,20	+0,20	37,2	<input type="checkbox"/>
Q12-HD1000	NOIR	40	2000	1000	-0,20	+0,20	74,4	<input checked="" type="checkbox"/>
Q12-HD1000	NOIR	50	2000	1000	-0,20	+0,20	97,24	<input checked="" type="checkbox"/>
Q12-HD1000	NOIR	60	2000	1000	-0,20	+0,20	116,69	<input checked="" type="checkbox"/>
Q12-HD1000	NOIR	70	2000	1000	-0,20	+0,20	140	<input checked="" type="checkbox"/>
Q12-HD1000	VERT	2	1000	500	-0,20	+0,20	0,93	<input type="checkbox"/>
Q12-HD1000	VERT	2	1000	1000	-0,20	+0,20	1,86	<input type="checkbox"/>
Q12-HD1000	VERT	2	2000	1000	-0,20	+0,20	3,72	<input checked="" type="checkbox"/>
Q12-HD1000	VERT	3	1000	500	-0,20	+0,20	1,395	<input type="checkbox"/>
Q12-HD1000	VERT	3	1000	1000	-0,20	+0,20	2,79	<input type="checkbox"/>
Q12-HD1000	VERT	3	2000	1000	-0,20	+0,20	5,58	<input checked="" type="checkbox"/>





















Exemple
de commande

Ref-Coul-Ép-LxI

Q12-HD1000-NAT-EP1-1000X500

Plaque HD1000 Polyéthylène

Q12-HD1000















Référence	Couleur	Ép.	L	I	Tol. ép.		Poids	
					mini	maxi		
		mm	mm	mm	mm	mm	kg	
Q12-HD1000	VERT	4	1000	500	-0,20	+0,20	1,86	
Q12-HD1000	VERT	4	1000	1000	-0,20	+0,20	3,72	
Q12-HD1000	VERT	4	2000	1000	-0,20	+0,20	7,44	
Q12-HD1000	VERT	5	1000	500	-0,30	+0,30	2,325	
Q12-HD1000	VERT	5	1000	1000	-0,30	+0,30	4,65	
Q12-HD1000	VERT	5	2000	1000	-0,30	+0,30	9,3	
Q12-HD1000	VERT	6	1000	500	-0,30	+0,30	2,79	
Q12-HD1000	VERT	6	1000	1000	-0,30	+0,30	5,58	
Q12-HD1000	VERT	6	2000	1000	-0,30	+0,30	11,16	
Q12-HD1000	VERT	8	1000	500	-0,30	+0,30	3,72	
Q12-HD1000	VERT	8	1000	1000	-0,30	+0,30	7,44	
Q12-HD1000	VERT	8	2000	1000	-0,30	+0,30	14,88	
Q12-HD1000	VERT	10	1000	500	-0,20	+0,20	4,65	
Q12-HD1000	VERT	10	1000	1000	-0,20	+0,20	9,3	
Q12-HD1000	VERT	10	2000	1000	-0,20	+0,20	18,6	
Q12-HD1000	VERT	12	1000	500	-0,20	+0,20	5,58	
Q12-HD1000	VERT	12	1000	1000	-0,20	+0,20	11,16	
Q12-HD1000	VERT	12	2000	1000	-0,20	+0,20	22,32	
Q12-HD1000	VERT	15	1000	500	-0,20	+0,20	6,975	

Ref-Coul-Ep-LXI

Exemple
de commande**Q12-HD1000-NAT-EP1-1000X500**

SÉRIE

REVE

Référence	Couleur	Ép.	L	I	Tol. ép.		Poids	
					mini	maxi		
		mm	mm	mm	mm	mm	kg	
Q12-HD1000	VERT	15	1000	1000	-0,20	+0,20	13,95	
Q12-HD1000	VERT	15	2000	1000	-0,20	+0,20	27,9	
Q12-HD1000	VERT	20	1000	500	-0,20	+0,20	9,3	
Q12-HD1000	VERT	20	1000	1000	-0,20	+0,20	18,6	
Q12-HD1000	VERT	20	2000	1000	-0,20	+0,20	37,2	
Q12-HD1000	VERT	25	1000	500	-0,20	+0,20	11,625	
Q12-HD1000	VERT	25	1000	1000	-0,20	+0,20	23,25	
Q12-HD1000	VERT	25	2000	1000	-0,20	+0,20	46,5	
Q12-HD1000	VERT	30	1000	500	-0,20	+0,20	13,95	
Q12-HD1000	VERT	30	1000	1000	-0,20	+0,20	27,9	
Q12-HD1000	VERT	30	2000	1000	-0,20	+0,20	55,8	
Q12-HD1000	VERT	40	1000	500	-0,20	+0,20	18,6	
Q12-HD1000	VERT	40	1000	1000	-0,20	+0,20	37,2	
Q12-HD1000	VERT	40	2000	1000	-0,20	+0,20	74,4	