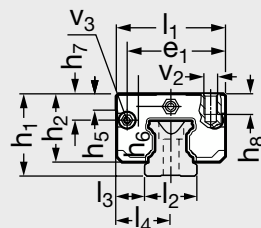


**MICHAUD CHAILLY**GUIDAGE ET  
ENTRAÎNEMENT  
LÉVÉS**rexroth**  
A Bosch Company**EXÉCUTION**

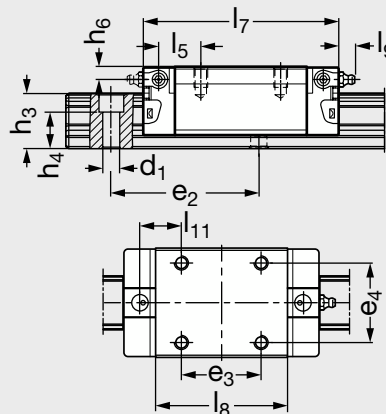
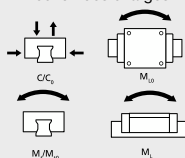
- Capacités de charge élevées égales dans les quatre directions principales de la charge
- Différentes classes de précharge et précision
- Niveau de bruit minimal et excellent comportement de fonctionnement
- Rigidité maximale du système grâce à une réalisation en O préchargée.

**SUR DEMANDE**

- Bloqueurs manuel ou pneumatique.
- Chariot de guidage en acier résistant à la corrosion.



Direction des charges

modèle **1622**

# Guidage à 4 rangées de billes

forte capacité - Étroit

**Produits associés**Rail fixation haut  
**1605**Rail fixation bas  
**1607****Référence**Exemple de commande **1622 - 113 - 20**

Chariot seul	Taille	$l_1$	$l_2$	$l_3$	$l_4$	$l_5$	$l_7^{+0,5}$	$l_8$	$l_9$	$l_{11}$	$e_1$	$e_2$	$e_3$	$e_4$	$h_1$	$h_2$	$h_3$	$h_4^{\pm 0,5}$	$h_5$	$h_6$	$h_7$	$h_8$	$d_1$
1622-1	15	34	15	9,5	17	11,6	58,2	39,2	1,6	10	24,55	60	26	26	24	19,9	16,2	10,3	5	3,2	6,7	6	4,5
1622-8	20	44	20	12	22	13,8	75	49,6	1,6	13,8	32,5	60	36	32	30	25,35	20,55	13,2	6	3,35	7,3	7,5	6
1622-2	25	48	23	12,5	24	18,6	86,2	57,8	9,5	17,45	38,3	60	35	35	36	29,9	24,25	15,2	7,5	5,5	11,5	9	7
1622-7	30	60	28	16	30	21,7	97,7	67,4	9,5	20	48,4	80	40	40	42	35,35	28,35	17	7	6,05	14,6	12	9
1622-3	35	70	34	18	35	22	110,5	77	9,5	20,5	58	80	50	50	48	40,4	31,85	20,5	8	6,9	17,35	13	9
1622-4	45	86	45	20,5	43	29,3	137,6	97	9,5	27,3	69,8	105	60	60	60	50,3	39,85	23,5	10	8,2	20,9	18	14

# Guidage à 4 rangées de billes

forte capacité - Étroit

Chariot seul	V <sub>2</sub>	V <sub>3</sub>	Poids Chariot kg	L Charge		Couple de charge				Classe de précharge		Classe de précision		Sans cage à billes SS
				dyn. C (kN)	stat. C <sub>0</sub> (kN)	Mt (Nm)	Mt <sub>0</sub> (Nm)	ML (Nm)	ML <sub>0</sub> (Nm)	C <sub>0</sub>	C <sub>1</sub>	N	H	
1622-1	M4	M2,5x3,5	0,15	9860	12700	95	120	68	87	9	1	4	3	20
1622-8	M5	M3x5	0,35	23400	29800	300	380	200	260	9	1	4	3	20
1622-2	M6	M3x5	0,5	28600	35900	410	510	290	360	9	1	4	3	20
1622-7	M8	M3x5	0,85	36500	48100	630	830	440	580	9	1	4	3	20
1622-3	M8	M3x5	1,25	51800	80900	1110	1740	720	1130	9	1	4	3	20
1622-4	M10	M4x7	2,4	86400	132000	2330	3560	1540	2350	9	1	4	3	20

Classes de précharge  
C0 = sans précharge (jeu)  
C1 = légère précharge

Ex. suivant précharge et précision

1622-1	↓	1	↓	3	20	1622-113-20
--------	---	---	---	---	----	-------------