

MICHAUD CHAILLY®

Expert depuis 1923

Additif **Linéaire**

Unité linéaire de levage



Unité linéaire de levage

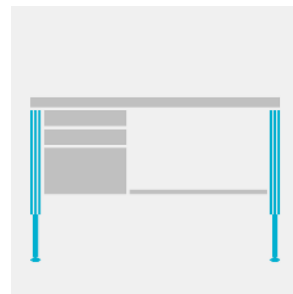
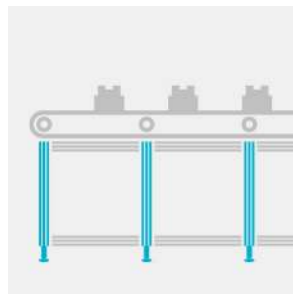
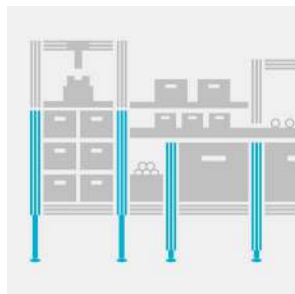
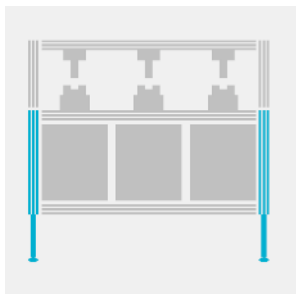
B1-MOVO-M

CARACTÉRISTIQUES

- Les unités linéaires comprennent quatre vérins, une pompe hydraulique, ainsi que des tuyaux et des connecteurs.
- L'ensemble est destiné à être intégré sur des équipements existants ou en intégration complète.
- Silencieux.
- Installation simplifiée.
- Autonome (pas d'apport d'énergie nécessaire).
- Fluide hydraulique Food Grade NSF-H1 pour applications en milieu agroalimentaire.

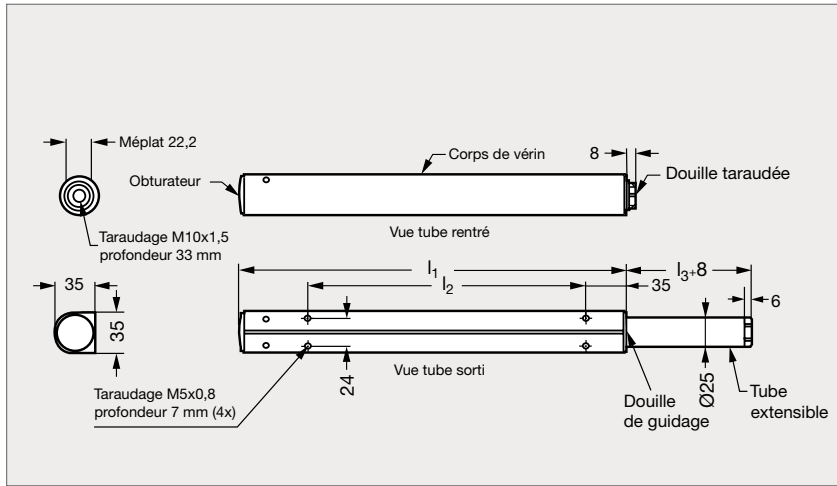
APPLICATIONS

- Postes de travail à hauteur réglable.
- Mise à hauteur de convoyeurs.
- Mobiliers ergonomiques.
- Ergonomie au travail.



Caractéristiques du vérin

B1-MOVO-M



MATIÈRES

Vérins

- Corps en aluminium anodisé.
- Tube en **inox**.
- Pied à semelle plastique et tige acier zingué.

SUR DEMANDE

- Pieds à semelle en version **inoxydable**.
- Roulettes acier ou **inoxydable**.



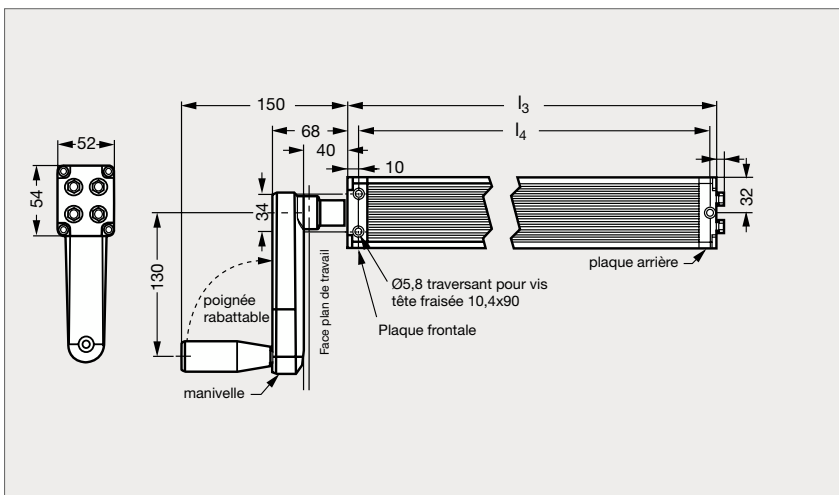
Référence unité linéaire Entraînement manuel	Course L	Capacité de levage	Vérin	
			l_1	l_2
	mm	kg	mm	mm
B1-MOVO-200-454-M	189	454	463,5	340
B1-MOVO-300-454-M	294	454	463,5	340
B1-MOVO-400-454-M	394	454	558,5	340

Référence

B1-MOVO-400-454-M

Exemple
de commande

Caractéristiques de la pompe manuelle

B1-MOVO-M


MATIÈRES

Pompe

- Corps en aluminium.
- Manivelle en aluminium et poignée en techopolymère.
- Tuyaux en polymère déjà raccordés : 2 de 2,5 m et 2 de 3 m.

CARACTÉRISTIQUES

- Jeu minimal recommandé entre la face du plan de travail et la manivelle 5 mm.
- Prévoir une zone de dégagement à l'arrière de la pompe et des vérins (rayon de courbure de 50 mm minimum pour les tuyaux).
- L'ensemble est destiné à être intégré sur des équipements existants ou en intégration complète.
- Silencieux.
- Installation simplifiée.
- Autonome (pas d'apport d'énergie nécessaire).
- Fluide hydraulique Food Grade NSF-H1 pour applications en milieu agroalimentaire.

SUR DEMANDE

- Version électrique 220V monophasé.



Référence unité linéaire Entraînement manuel	Course L	Capacité de levage	Pompe	
			l ₃	l ₄
	mm	kg	mm	mm
B1-MOVO-200-454-M	189	454	412	396
B1-MOVO-300-454-M	294	454	594	578
B1-MOVO-400-454-M	394	454	722	706

Référence

B1-MOVO-400-454-M

 Exemple
de commande

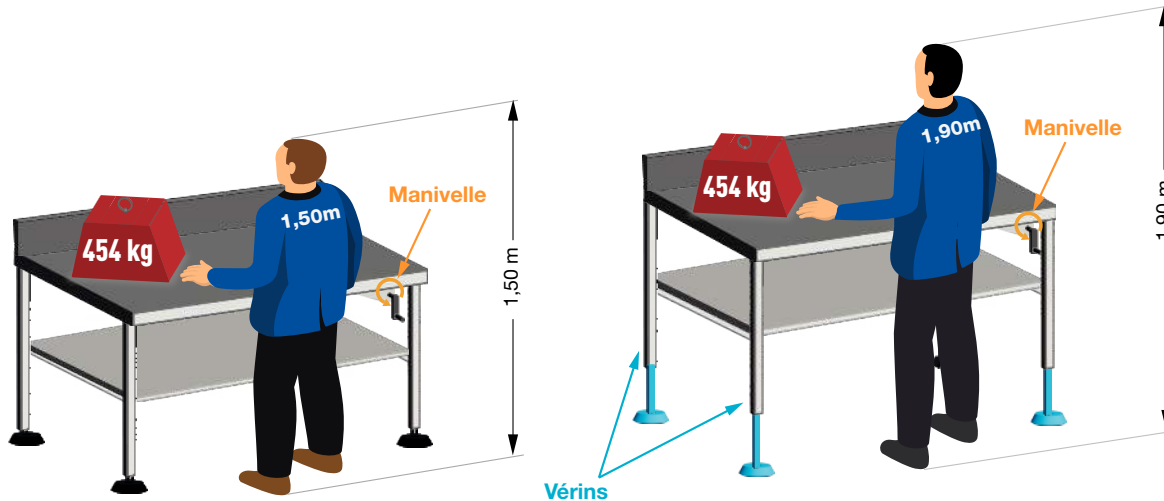
Exemple d'application - ergonomie de poste de travail

B1-MOVO

EXEMPLE D'APPLICATION

Adaptation d'une table de travail pour des utilisateurs de 1m 50 à 1m 90 avec une unité linéaire :

- Course de 400 mm.
- Entraînement manuel par manivelle.
- Capacité de levage 454 kg maxi.

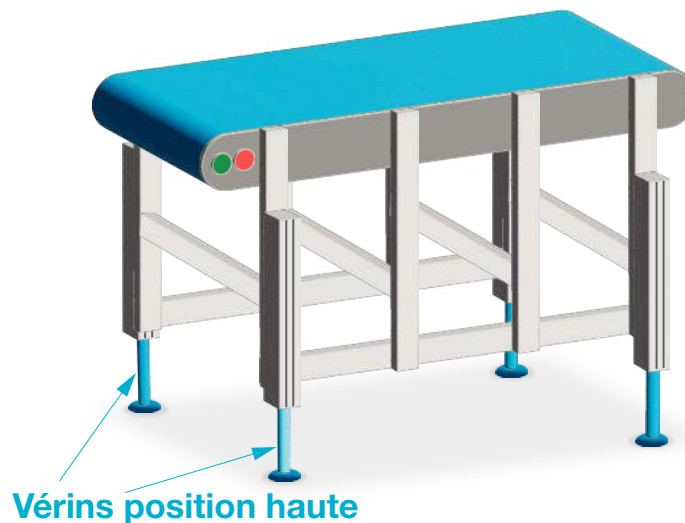


Exemple d'application - milieu industriel

B1-MOVO

EXEMPLE D'APPLICATION

Mise à niveau réglable de convoyeur avec unité linéaire course 400 mm, entraînement manuel par manivelle, capacité de levage 454 kg maxi.



Accessoires pour unité linéaire d'élévation

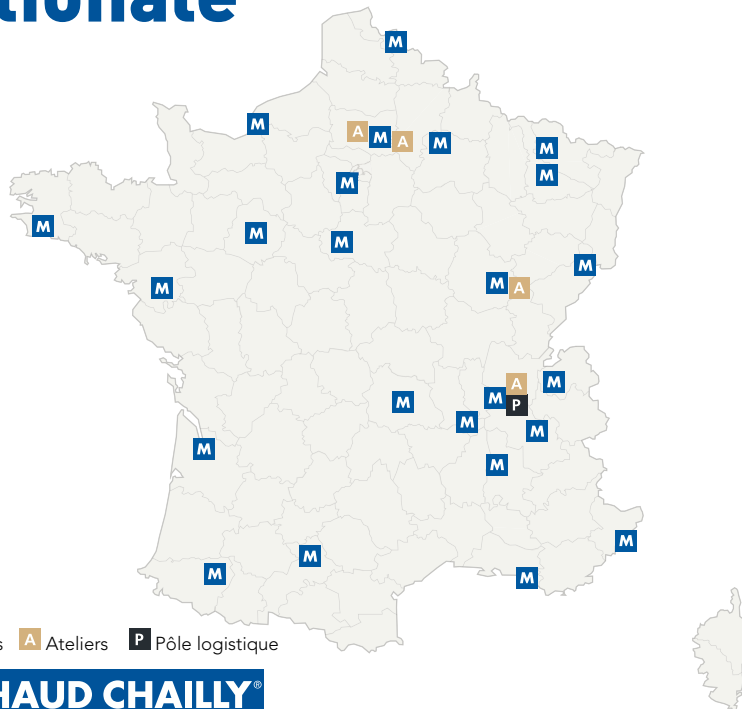
B1-MOVO

Kit de fixations pour un 1 vérin*	Description
<p>B1-MOVO-PF-C</p> 	<p>Kit de 2 plaques de fixation carrées aluminium avec visserie en inox A2.</p>
<p>B1-MOVO-PF-R</p> 	<p>Kit de 2 plaques de fixation rectangulaires aluminium avec visserie en inox A2.</p>
<p>B1-MOVO-EQ-A</p> 	<p>Kit de 2 équerres en acier zingué avec visserie en inox A2.</p>
<p>B1-MOVO-KIT-M</p> 	<p>Kit de remplissage pour maintenance ou modification composé de :</p> <ul style="list-style-type: none"> - 0,5 L de fluide hydraulique, - Une seringue, - 10 m de tuyau marron, - 12 raccords (ferrules et écrous).



*Il faut 4 kits de fixations pour équiper les 4 vérins d'un ensemble B1-MOVO.

Une couverture nationale



M Agences **A** Ateliers **P** Pôle logistique

MICHAUD CHAILLY®

S.A.S. AU CAPITAL DE 2 096 272 € - 319 416 939 R.C.S. LYON

Siège social

7, rue du Souvenir - BP 9160 - 69263 Lyon Cedex 09 - FRANCE

0 825 002 555 Services 0,15 €/min + prix appel

Plateforme logistique

1, chemin de la Pierre Blanche - 69800 Saint-Priest Mi-plaine - Tél. 33 (0)4 72 90 33 00

michaud-chailly.fr

Vos agences de proximité

• ANNECY

Tél. 33 (0)4 50 22 77 00
annecy@michaud-chailly.fr

• BORDEAUX

Tél. 33 (0)5 57 53 08 08
bordeaux@michaud-chailly.fr

• CLERMONT-FERRAND

Tél. 33 (0)4 73 99 26 00
clermont-ferrand@michaud-chailly.fr

• COMPIEGNE

Tél. 33 (0)3 44 30 20 00
compiene@michaud-chailly.fr

• DIJON-LONGVIC

Tél. 33 (0)3 80 66 87 93
dijon@michaud-chailly.fr

• GRENOBLE

Tél. 33 (0)4 38 02 02 05
grenoble@michaud-chailly.fr

• LE HAVRE

Tél. 33 (0)2 35 11 22 22
lehavre@michaud-chailly.fr

• LE MANS

Tél. 33 (0)2 43 14 68 17
lemans@michaud-chailly.fr

• LILLE

Tél. 33 (0)3 20 86 21 02
lille@michaud-chailly.fr

• LYON • CHASSIEU

Tél. 33 (0)4 72 80 70 00
michaudlyon@michaud-chailly.fr

• MARSEILLE • VITROLLES

Tél. 33 (0)4 42 46 33 33
marseille@michaud-chailly.fr

• METZ-LUXEMBOURG-BELGIQUE

Tél. 33 (0)3 87 34 09 09
metz@michaud-chailly.fr

• MONTBELIARD

Tél. 33 (0)3 81 32 15 83
montbeliard@michaud-chailly.fr

• NANCY

Tél. 33 (0)3 83 95 50 50
nancy@michaud-chailly.fr

• NANTES

Tél. 33 (0)2 40 92 98 20
nantes@michaud-chailly.fr

• ORLEANS

Tél. 33 (0)2 38 14 38 90
orleans@michaud-chailly.fr

• PARIS

Tél. 33 (0)1 61 37 02 60
paris@michaud-chailly.fr

• PAU

Tél. 33 (0)5 59 90 37 10
pau@michaud-chailly.fr

• QUIMPER

Tél. 33 (0)2 29 40 32 20
quimper@michaud-chailly.fr

• REIMS-CORMONTREUIL

Tél. 33 (0)3 26 82 80 20
reims@michaud-chailly.fr

• ST-ETIENNE

Tél. 33 (0)4 77 75 42 20
saint-etienne@michaud-chailly.fr

• TOULOUSE

Tél. 33 (0)5 61 15 88 43
toulouse@michaud-chailly.fr

• VALENCE

Tél. 33 (0)4 75 40 88 40
valence@michaud-chailly.fr

• VILLENEUVE-LOUBET

(Agence Emile Maurin)
Tél. 33 (0)4 92 13 80 00
villeneuveoubet@emile-maurin.fr