


Poulie dentée monobloc

Pas 9,525 mm (3/8") pour courroie largeur 25,4 mm

Illustration technique et photo, voir page 264.

MATIÈRE

- Acier.
- Fonte.

	● Délai maîtrisé	○ Contactez-nous											Référence
			Exemple de commande	A9-10L100F									
		Schéma	Nombre de dents	d ₁	d ₂	d ₃	d ₄	d ₅	l ₁	l ₂	Poids kg		
Acier													
A9-10L100F	●	6F	10	8	36	30,32	29,56	20	45	31,8	0,17		
A9-11L100F	●	6F	11	8	38	33,35	32,59	24	45	31,8	0,22		
A9-12L100F	●	6F	12	8	42	36,38	35,62	24	45	31,8	0,26		
A9-13L100F	●	6F	13	8	44	39,41	38,65	28	45	31,8	0,32		
A9-14L100F	●	6F	14	10	48	42,44	41,68	28	45	31,8	0,35		
A9-15L100F	●	6F	15	10	51	45,48	44,72	34	45	31,8	0,43		
A9-16L100F	●	6F	16	10	54	48,51	47,75	36	45	31,8	0,5		
A9-17L100F	●	6F	17	10	57	51,54	50,78	36	45	31,8	0,56		
A9-18L100F	●	6F	18	10	60	54,57	53,81	40	45	31,8	0,64		
A9-19L100F	●	6F	19	10	63	57,61	56,84	40	45	31,8	0,7		
A9-20L100F	●	6F	20	10	66	60,64	59,88	40	45	31,8	0,77		
A9-21L100F	●	6F	21	10	71	63,67	62,91	45	45	31,8	0,88		
A9-22L100F	●	6F	22	12	75	66,7	65,94	45	45	31,8	0,95		
A9-23L100F	●	6F	23	12	79	69,73	68,97	55	45	31,8	1,11		
A9-24L100F	●	6F	24	12	79	72,77	72	55	45	31,8	1,18		
A9-25L100F	●	6F	25	12	83	75,8	75,04	58	45	31,8	1,3		
A9-26L100F	●	6F	26	12	87	78,83	78,07	58	45	31,8	1,4		
A9-27L100F	●	6F	27	12	87	81,86	81,1	58	45	31,8	1,47		
A9-28L100F	●	6F	28	12	91	84,89	84,13	58	45	31,8	1,58		

Produits associés

A8-L100 Page 227

A8-L100-CH
Page 255

A9-BD-L100
Page 343























MA A9-L100
Page 286

MICHAUD CHAILLYELEMENTS
DE TRANSMISSIONmodèle **A9-L100**

Poulie dentée monobloc

Pas 9,525 mm (3/8") pour courroie largeur 25,4 mm

Illustration technique et photo, voir page 264.

	 Délai maîtrisé	 Contactez-nous										Référence	
													Exemple de commande A9-10L100F
		Schéma	Nombre de dents	d ₁	d ₂	d ₃	d ₄	d ₅	l ₁	l ₂	Poids kg		
A9-30L100F		6F	30	12	97	90,96	90,2	70	45	31,8	1,78		
A9-32L100F		6F	32	12	103	97,03	96,26	70	45	31,8	2,11		
A9-33L100F		6F	33	12	106	100,05	99,29	70	45	31,8	2,23		
A9-34L100F		6F	34	12	111	103,08	102,32	70	45	31,8	2,39		
A9-35L100F		6F	35	12	111	106,12	105,35	70	45	31,8	2,45		
A9-36L100F		6F	36	12	115	109,15	108,39	70	45	31,8	2,59		
A9-40L100F		6F	40	12	127	121,29	120,51	70	45	31,8	3,13		
A9-42L100F		6F	42	12	135	127,34	126,58	70	45	31,8	3,43		
A9-44L100F		6F	44	12	140	133,4	132,64	70	45	31,8	3,72		
A9-45L100F		6F	45	12	143	136,44	135,67	70	45	31,8	3,89		
A9-48L100F		6F	48	12	152	145,53	144,77	70	45	31,8	4,38		
Fonte													
A9-50L100		6A	50	14	-	151,6	150,83	70	45	31,8	2,41		
A9-52L100		6A	52	14	-	157,66	156,9	70	45	31,8	2,55		
A9-56L100		6A	56	14	-	169,79	169,02	70	45	31,8	2,65		
A9-57L100		6A	57	14	-	172,82	172,06	70	45	31,8	2,71		
A9-60L100		6A	60	14	-	181,91	181,15	75	45	31,8	3,11		
A9-72L100		6A	72	14	-	218,29	217,53	75	45	31,8	3,65		
A9-84L100		6A	84	14	-	254,68	253,92	75	45	31,8	4,12		
A9-96L100		6A	96	14	-	291,06	290,3	75	45	31,8	4,6		