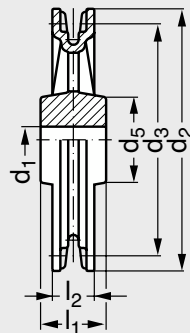


MICHAUD CHAILLYELEMENTS
DE TRANSMISSIONmodèle **A2-161**

Roue à chaînes crénelée

*Ne pas utiliser
en traction
ni en levage*

**MATIÈRE**

- Fonte grise GG 25 (brute de fonderie).

CARACTÉRISTIQUES

- Créneaux dans la masse, moyeu non usiné et non alésé, en partie avec avant-trou.
- Indications de cotes et poids « approximatifs ».

Produits associés

A2-15 Page 178



A2-150 Page 178




A2-16 Page 179

Roue à chaînes crénelée

● Délai maîtrisé ○ Contactez-nous

■ Exemple de commande **A2-161-4-4-56**


| |  | ø maillon de chaîne | Nombre de dents | Pas | d ₂ | d ₃ | l ₂ | d ₅ | l ₁ | d ₁ | Poids kg |
|------------------|---|---------------------|-----------------|------|----------------|----------------|----------------|----------------|----------------|----------------|----------|
| A2-161-4-4-56 | ○ | 4 | 4 | 16 | 56 | 41 | 24 | 40 | 30 | - | 0,3 |
| A2-161-4-8-96 | ○ | | 8 | | 96 | 81 | 28 | 50 | 35 | - | 1 |
| A2-161-4-12-140 | ○ | | 12 | | 140 | 122 | 25 | 50 | 40 | - | 1,5 |
| A2-161-4-15-165 | ○ | | 15 | | 165 | 153 | 24 | 50 | 40 | - | 2,4 |
| A2-161-4-18-200 | ○ | 5 et 6 | 18 | 18,5 | 200 | 183 | 26 | 50 | 40 | - | 2,6 |
| A2-161-56-6-95 | ○ | | 6 | | 95 | 71 | 32 | 50 | 50 | - | 1,2 |
| A2-161-56-7-110 | ○ | | 7 | | 110 | 82 | 34 | 60 | 50 | - | 1,9 |
| A2-161-56-8-120 | ○ | | 8 | | 120 | 94 | 32 | 50 | 50 | - | 2 |
| A2-161-56-10-135 | ○ | | 10 | | 135 | 118 | 32 | 60 | 50 | - | 2,4 |
| A2-161-56-12-165 | ○ | | 12 | | 165 | 141 | 33 | 60 | 50 | - | 3,2 |
| A2-161-56-14-185 | ○ | | 14 | | 185 | 165 | 32 | 65 | 50 | - | 4,3 |
| A2-161-56-15-200 | ○ | | 15 | | 200 | 177 | 32 | 65 | 50 | - | 3,2 |
| A2-161-56-16-215 | ○ | | 16 | | 215 | 188 | 31 | 65 | 50 | - | 3,8 |
| A2-161-56-18-235 | ○ | | 18 | | 235 | 212 | 35 | 60 | 50 | - | 5 |
| A2-161-56-20-260 | ○ | | 20 | | 260 | 236 | 33 | 60 | 55 | - | 5 |
| A2-161-56-24-300 | ○ | | 24 | | 300 | 283 | 33 | 60 | 50 | - | 5,5 |
| A2-161-56-26-335 | ○ | | 26 | | 335 | 306 | 37 | 70 | 60 | - | 7,5 |
| A2-161-56-30-380 | ○ | | 30 | | 380 | 353 | 35 | 80 | 60 | - | 9 |
| A2-161-56-36-450 | ○ | | 36 | | 450 | 424 | 35 | 90 | 85 | 25 | 12 |
| A2-161-56-40-500 | ○ | | 40 | | 500 | 470 | 39 | 100 | 75 | 25 | 17 |
| A2-161-56-50-620 | ○ | 50 | 620 | 589 | 41 | 100 | 75 | 25 | 27 | | |

MICHAUD CHAILLYELEMENTS
DE TRANSMISSIONmodèle **A2-161**

Roue à chaînes crénelée

● Délai maîtrisé ○ Contactez-nous

■ Exemple de commande **A2-161-4-4-56** Référence

| |  | ø maillon de chaîne | Nombre de dents | Pas | d ₂ | d ₃ | l ₂ | d ₅ | l ₁ | d ₁ | Poids kg |
|------------------|---|---------------------|-----------------|-----|----------------|----------------|----------------|----------------|----------------|----------------|----------|
| A2-161-8-6-115 | ○ | 8 | 6 | 24 | 115 | 92 | 45 | 80 | 65 | - | 3 |
| A2-161-8-8-162 | ○ | | 8 | | 162 | 122 | 45 | 80 | 65 | - | 4,6 |
| A2-161-8-10-180 | ○ | | 10 | | 180 | 153 | 45 | 80 | 65 | 25 | 5 |
| A2-161-8-12-212 | ○ | | 12 | | 212 | 183 | 45 | 80 | 65 | 25 | 6 |
| A2-161-8-14-245 | ○ | | 14 | | 245 | 214 | 45 | 80 | 65 | 25 | 7,5 |
| A2-161-8-16-275 | ○ | | 16 | | 275 | 244 | 45 | 90 | 70 | 25 | 9,5 |
| A2-161-8-18-305 | ○ | | 18 | | 305 | 275 | 46 | 90 | 70 | 25 | 12 |
| A2-161-8-20-345 | ○ | | 20 | | 345 | 306 | 46 | 90 | 70 | 25 | 13 |
| A2-161-8-24-390 | ○ | | 24 | | 390 | 367 | 46 | 120 | 70 | 30 | 15 |
| A2-161-8-28-450 | ○ | | 28 | | 450 | 428 | 48 | 120 | 70 | 25 | 17 |
| A2-161-10-5-115 | ○ | 10 | 5 | 28 | 115 | 89 | 56 | 60 | 65 | - | 3 |
| A2-161-10-8-170 | ○ | | 8 | | 170 | 140 | 50 | 80 | 70 | 25 | 6,5 |
| A2-161-10-12-250 | ○ | | 12 | | 250 | 214 | 52 | 140 | 75 | 25 | 13 |
| A2-161-10-24-450 | ○ | | 24 | | 450 | 428 | 56 | 100 | 70 | 30 | 21 |