

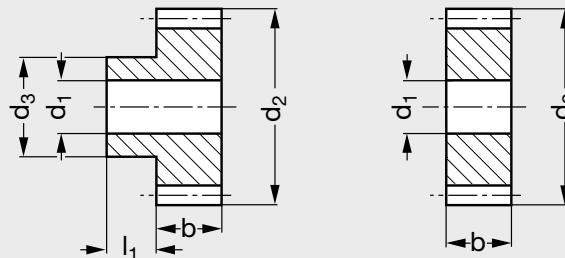
MICHAUD CHAILLY

ELEMENTS
DE TRANSMISSIONmodèle **A1-36**

ISO 8

Roue cylindrique droite en acier

Module 5,0 - Largeur denture 40 mm



MATIÈRE

- Acier C45.

CARACTÉRISTIQUES

- Classe de précision de denture 8d25 DIN 3967.
- Denture droite fraisée.
- Angle de pression: 20°.
- **b = 40 mm.**
- Les valeurs de couple sont données pour les modèles avec moyeu sauf séries n'existant pas avec moyeu.

SUR DEMANDE

- Livrable avec rainure de clavette.
- Denture traitée.

Produits associés



A1-57/571
Page 724



A1-58 Page 730



A1-368 Page 632





A1-369 Page 630

Roue cylindrique droite en acier



Module 5,0 - Largeur denture 40 mm

1. Roue avec moyeu soudé.

● Délai maîtrisé ○ Contactez-nous

Avec moyeu		Sans moyeu		Nombre de dents z	d ₁ H7	d ₂	d ₃	l ₁	Couple	Poids	
										Nm	Avec moyeu kg
A1-36-12-1	●	-	-	12	15	70	40	25	49	0,99	-
A1-36-13-1	●	-	-	13	15	75	40	25	54	1,14	-
A1-36-14-1	●	-	-	14	15	80	50	25	60	1,45	-
A1-36-15-1	●	-	-	15	15	85	60	25	66	1,79	-
A1-36-16-1	●	-	-	16	15	90	60	25	72	1,98	-
A1-36-17-1	●	-	-	17	20	95	60	25	74	2,11	-
A1-36-18-1	●	-	-	18	20	100	60	25	84	2,33	-
A1-36-19-1	●	-	-	19	20	105	60	25	97	2,55	-
A1-36-20-1	●	A1-36-20-2	●	20	20	110	60	25	113	2,78	2,29
A1-36-21-1	●	-	-	21	20	115	60	25	132	3,03	-
A1-36-22-1	●	-	-	22	20	120	60	25	152	3,30	-
A1-36-23-1	●	-	-	23	20	125	60	25	173	3,57	-
A1-36-24-1	●	-	-	24	20	130	80	25	195	4,29	-
A1-36-25-1	●	A1-36-25-2	●	25	20	135	80	25	219	4,59	3,61
A1-36-26-1	●	-	-	26	25	140	80	25	242	4,80	-

Exemple de commande **A1-36-12-1** **Référence**

Avec moyeu		Sans moyeu		Nombre de dents z	d ₁ H7	d ₂	d ₃	l ₁	Couple	Poids	
										Nm	Avec moyeu kg
A1-36-27-1	●	-	-	27	25	145	80	25	267	5,13	-
A1-36-28-1	●	-	-	28	25	150	80	25	293	5,47	-
A1-36-30-1	●	A1-36-30-2	●	30	25	160	80	25	351	6,18	5,29
A1-36-32-1	●	-	-	32	25	170	80	30	416	7,14	-
A1-36-35-1	●	A1-36-35-2	●	35	25	185	80	30	526	8,36	7,27
A1-36-36-1	●	A1-36-36-2	●	36	25	190	100	30	566	9,45	7,71
A1-36-38-1	●	A1-36-38-2	●	38	25	200	100	30	656	10,33	8,63
A1-36-40-1	●	A1-36-40-2	●	40	25	210	100	30	750	11,30	9,57
A1-36-45-1	●	A1-36-45-2	●	45	25	235	100	30	1010	13,87	12,15
A1-36-48-1 ⁽¹⁾	●	-	-	48	30	250	100	30	1186	15,44	-
A1-36-50-1 ⁽¹⁾	●	-	-	50	30	260	120	30	1312	17,50	-
A1-36-52-1 ⁽¹⁾	●	-	-	52	30	270	120	30	1446	18,75	-
A1-36-55-1 ⁽¹⁾	●	-	-	55	30	285	150	30	1662	22,00	-
A1-36-56-1 ⁽¹⁾	●	-	-	56	30	290	150	30	1739	23,00	-
A1-36-60-1 ⁽¹⁾	●	-	-	60	30	310	160	30	1850	26,50	-