

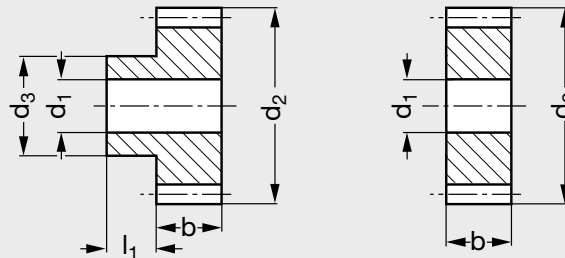
MICHAUD CHAILLY

ELEMENTS
DE TRANSMISSIONmodèle **A1-34**

ISO 8

Roue cylindrique droite en acier

Module 3,0 - Largeur denture 25 mm



MATIÈRE

- Acier C45.

CARACTÉRISTIQUES

- Classe de précision de denture 8d25 DIN 3967.
- Denture droite fraisée.
- Angle de pression: 20°.
- **b = 25 mm.**
- Les valeurs de couple sont données pour les modèles avec moyeu sauf séries n'existant pas avec moyeu.

SUR DEMANDE

- Livrable avec rainure de clavette.
- Denture traitée.

Produits associés



A1-57/571
Page 724



A1-58 Page 730



A1-348 Page 621



A1-349 Page 616



A1-347 Page 618





A1-340 Page 646

Roue cylindrique droite en acier

Module 3,0 - Largeur denture 25 mm



1. Pour la roue sans moyeu d1=15.

● Délai maîtrisé ○ Contactez-nous

Avec moyeu		Sans moyeu		Nombre de dents z	d ₁ H7	d ₂	d ₃	l ₁	Couple	Poids	
										Nm	Avec moyeu kg
A1-34-12-1	●	-	-	12	12	42	25	15	9,3	0,21	-
A1-34-13-1	●	-	-	13	12	45	25	15	10,5	0,24	-
A1-34-14-1	●	-	-	14	12	48	25	15	11,8	0,28	-
A1-34-15-1	●	-	-	15	12	51	35	15	13	0,37	-
A1-34-16-1	●	-	-	16	12	54	35	15	14	0,41	-
A1-34-17-1	●	-	-	17	12	57	35	15	14,8	0,46	-
A1-34-18-1	●	A1-34-18-2	●	18	12	60	45	15	16,5	0,58	0,42
A1-34-19-1	●	-	-	19	12	63	45	15	18,8	0,63	-
A1-34-20-1	●	A1-34-20-2	●	20	15	66	45	15	21,3	0,67	0,50
A1-34-21-1	●	A1-34-21-2	●	21	15	69	45	15	23,9	0,72	0,55
A1-34-22-1	●	-	-	22	15	72	45	15	26,7	0,78	-
A1-34-23-1	●	-	-	23	15	75	50	15	29,6	0,89	-
A1-34-24-1	●	A1-34-24-2	●	24	15	78	50	15	32,7	0,95	0,74
A1-34-25-1	●	A1-34-25-2	●	25	15	81	50	15	36	1,01	0,81
A1-34-26-1	●	-	-	26	15	84	50	15	39,5	1,08	-
A1-34-27-1	●	-	-	27	15	87	50	15	43,2	1,16	-
A1-34-28-1	●	A1-34-28-2	●	28	20 ⁽¹⁾	90	50	15	47	1,19	1,02
A1-34-30-1	●	A1-34-30-2	●	30	20	96	50	15	55,2	1,35	1,15
A1-34-32-1	●	-	-	32	20	102	60	15	64,9	1,62	-
A1-34-35-1	●	A1-34-35-2	●	35	20	111	60	15	85	1,90	1,61
A1-34-36-1	●	-	-	36	20	114	60	15	92,4	2,00	-
-	-	A1-34-37-2	●	37	20	117	-	-	100,2	-	1,80
A1-34-38-1	●	A1-34-38-2	●	38	20	120	60	20	108,2	2,30	1,91
A1-34-40-1	●	A1-34-40-2	●	40	20	126	70	20	124,7	2,67	2,11
A1-34-42-1	●	A1-34-42-2	●	42	20	132	70	20	142,3	2,89	2,34

Référence

Exemple de commande **A1-34-12-1**

Avec moyeu		Sans moyeu		Nombre de dents z	d ₁ H7	d ₂	d ₃	l ₁	Couple	Poids	
										Nm	Avec moyeu kg
A1-34-45-1	●	A1-34-45-2	●	45	20	141	70	20	170,2	3,26	2,70
-	-	A1-34-46-2	●	46	20	144	-	-	180	-	2,81
-	-	A1-34-47-2	●	47	20	147	-	-	191	-	2,95
A1-34-48-1	●	A1-34-48-2	●	48	20	150	80	20	201,5	3,84	3,09
A1-34-50-1	●	A1-34-50-2	●	50	20	156	80	20	224,3	4,10	3,34
A1-34-52-1	●	A1-34-52-2	●	52	20	162	80	20	248,6	4,39	3,64
-	-	A1-34-53-2	●	53	20	165	-	-	261	-	3,78
A1-34-54-1	●	-	-	54	20	168	80	20	274,6	4,66	-
A1-34-55-1	●	-	-	55	20	171	80	20	288,2	4,82	-
A1-34-56-1	●	A1-34-56-2	●	56	20	174	90	20	302,2	5,18	4,23
A1-34-57-1	●	-	-	57	20	177	90	20	316,7	5,33	-
A1-34-58-1	●	A1-34-58-2	●	58	20	180	90	20	331,5	5,49	4,54
A1-34-60-1	●	A1-34-60-2	●	60	20	186	90	20	380,3	5,83	4,87
A1-34-65-1	●	A1-34-65-2	●	65	20	201	90	20	461,9	6,67	5,72
A1-34-67-1	●	A1-34-67-2	●	67	20	207	90	20	476,4	7,04	6,09
A1-34-70-1	●	A1-34-70-2	●	70	20	216	90	20	480	7,64	6,67
A1-34-72-1	●	A1-34-72-2	●	72	20 ⁽¹⁾	222	100	20	482	8,22	6,99
A1-34-75-1	●	-	-	75	20	231	100	20	484	8,87	-
A1-34-76-1	●	A1-34-76-2	●	76	30	234	100	20	486	8,94	7,80
A1-34-80-1	●	A1-34-80-2	●	80	30	246	100	20	490	9,77	8,63
A1-34-90-1	●	A1-34-90-2	●	90	30	276	100	20	530,4	12,12	11,00
-	-	A1-34-96-2	●	96	30	294	-	-	559	-	12,53
A1-34-100-1	●	A1-34-100-2	●	100	30	306	100	20	580	14,72	13,61
A1-34-114-1	●	A1-34-114-2	●	114	30	348	100	20	644	18,79	17,72
A1-34-120-1	●	-	-	120	30	366	100	20	673	21,00	-