

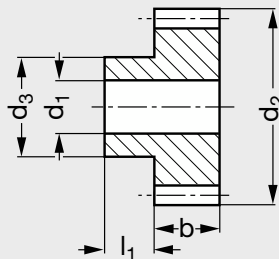
MICHAUD CHAILLY

ELEMENTS
DE TRANSMISSIONmodèle **A1-26**

ISO 8

Roue cylindrique droite en acier

Module 0,5 - Largeur denture 4 mm



MATIÈRE

- Acier 11SMn Pb 30.

CARACTÉRISTIQUES

- Classe de précision de denture 8d25 DIN 58405.
- Denture droite fraisée.
- Angle de pression : 20°.
- **b = 4 mm.**

SUR DEMANDE

- Livrable avec rainure de clavette.
- Denture traitée.

Produits associés



A1-57/571
Page 724



A1-263 Page 704



A1-264 Page 662



A1-265 Page 648



A1-266 Page 678




A1-262 Page 712


Roue cylindrique droite en acier

Module 0,5 - Largeur denture 4 mm

● Délai maîtrisé ○ Contactez-nous

■ Exemple de commande **A1-26-10-1**

		Nombre de dents z	d ₁ H7	d ₂	d ₃	l ₁	Couple	
							Ncm	kg
A1-26-10-1	●	10	2	6	4	4	0,8	0,8
A1-26-12-1	●	12	2	7	4	4	1,0	1
A1-26-13-1	●	13	2	7,5	5	4	1,1	1
A1-26-14-1	●	14	2	8	5	4	1,2	2
A1-26-15-1	●	15	3	8,5	6	4	1,4	2
A1-26-16-1	●	16	3	9	6	4	1,5	2
A1-26-17-1	●	17	3	9,5	6	4	1,6	2
A1-26-18-1	●	18	3	10	6	4	1,7	2
A1-26-19-1	●	19	3	10,5	8	4	1,9	3
A1-26-20-1	●	20	3	11	8	4	2,2	3
A1-26-21-1	●	21	3	11,5	8	4	2,4	4
A1-26-22-1	●	22	3	12	8	4	2,7	4
A1-26-23-1	●	23	3	12,5	8	4	3,0	4
A1-26-24-1	●	24	3	13	8	4	3,3	4
A1-26-25-1	●	25	4	13,5	10	4	3,6	5
A1-26-26-1	●	26	4	14	10	4	4,0	5
A1-26-27-1	●	27	4	14,5	10	4	4,3	5
A1-26-28-1	●	28	4	15	10	4	4,7	6
A1-26-30-1	●	30	4	16	10	4	5,5	7
A1-26-32-1	●	32	4	17	12	4	6,3	9
A1-26-35-1	●	35	4	18,5	12	4	7,7	10
A1-26-36-1	●	36	4	19	12	4	8,2	10
A1-26-38-1	●	38	4	20	12	4	9,2	11

		Nombre de dents z	d ₁ H7	d ₂	d ₃	l ₁	Couple	
							Ncm	kg
A1-26-40-1	●	40	4	21	12	4	10,3	12
A1-26-42-1	●	42	5	22	15	4	11,5	14
A1-26-45-1	●	45	5	23,5	15	4	13,4	16
A1-26-48-1	●	48	5	25	15	4	15,5	18
A1-26-50-1	●	50	5	26	15	4	17,0	19
A1-26-52-1	●	52	5	27	15	4	18,5	20
A1-26-54-1	●	54	5	28	15	4	20,2	22
A1-26-55-1	●	55	5	28,5	15	4	21,0	23
A1-26-56-1	●	56	5	29	15	4	21,9	23
A1-26-60-1	●	60	5	31	20	4	25,5	30
A1-26-64-1	●	64	5	33	20	4	29,4	33
A1-26-65-1	●	65	5	33,5	20	4	30,5	33
A1-26-70-1	●	70	5	36	20	4	36,0	39
A1-26-72-1	●	72	5	37	20	4	38,3	40
A1-26-75-1	●	75	5	38,5	20	4	42,0	42
A1-26-80-1	●	80	5	41	20	4	48,5	47
A1-26-85-1	●	85	6	43,5	25	4	55,6	57
A1-26-90-1	●	90	6	46	25	4	63,2	62
A1-26-96-1	●	96	6	49	25	4	73,2	69
A1-26-100-1	●	100	6	51	25	4	80,2	74
A1-26-114-1	●	114	6	58	25	4	108	94
A1-26-120-1	●	120	6	61	25	4	121	100