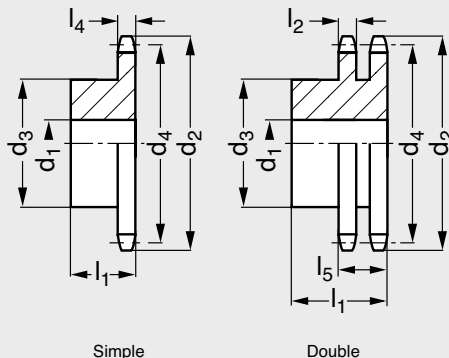


MICHAUD CHAILLYELEMENTS
DE TRANSMISSIONmodèles **A1-01-105 - A1-012-105**

Pignon à chaîne pré-alésé à denture trempée en acier

10 B - Pas 15,875 mm



Simple

Double

**MATIÈRE**

- Acier C45.
- Denture trempée 50HrC.

UTILISATION

- Pour chaîne à rouleaux 10 B.
- Largeur intérieure: 9,65 mm.
- ø rouleau: 10,16 mm.

SUR DEMANDE

- Autres tailles.

**Produits
associés**

A2-01 Page 72



A2-012 Page 72

A1-01-108
Page 130A1-08-108
Page 153



F3-18 Page 1148

Pignon à chaîne pré-alésé à denture trempée en acier

10 B - Pas 15,875 mm

● Délai maîtrisé ○ Contactez-nous

Exemple de commande **A1-01-105-12** Référence

Nombre de dents	d ₂	d ₄	l ₃	r ₁	Simple		d ₁	d ₃	l ₁	l ₂	Poids kg	Double		d ₁	d ₃	l ₁	l ₂	l ₃	Poids kg
12	68,2	61,34	1,6	16	A1-01-105-12	●	12	42	30	9,1	0,37	A1-012-105-12	○	16	44	40	9	25,5	0,55
13	73,2	66,32	1,6	16	A1-01-105-13	●	12	47	30	9,1	0,46	A1-012-105-13	●	16	49	40	9	25,5	0,68
14	78,2	71,34	1,6	16	A1-01-105-14	●	12	52	30	9,1	0,56	A1-012-105-14	●	16	54	40	9	25,5	0,82
15	83,2	76,36	1,6	16	A1-01-105-15	●	12	57	30	9,1	0,67	A1-012-105-15	●	16	59	40	9	25,5	0,97
16	88,3	81,37	1,6	16	A1-01-105-16	●	12	60	30	9,1	0,76	A1-012-105-16	●	16	64	45	9	25,5	1,26
17	93,3	86,39	1,6	16	A1-01-105-17	●	12	60	30	9,1	0,88	A1-012-105-17	●	16	69	45	9	25,5	1,46
18	98,3	91,42	1,6	16	A1-01-105-18	●	14	70	30	9,1	1,01	A1-012-105-18	●	16	74	45	9	25,5	1,67
19	103,3	96,45	1,6	16	A1-01-105-19	●	14	70	30	9,1	1,15	A1-012-105-19	●	16	79	45	9	25,5	1,9
20	108,4	101,49	1,6	16	A1-01-105-20	●	14	75	30	9,1	1,21	A1-012-105-20	●	16	84	45	9	25,5	2,14
21	113,4	106,52	1,6	16	A1-01-105-21	●	16	75	30	9,1	1,35	A1-012-105-21	○	16	85	45	9	25,5	2,27
22	118,4	111,55	1,6	16	A1-01-105-22	●	16	80	30	9,1	1,41	A1-012-105-22	●	16	90	45	9	25,5	2,54
23	123,5	116,58	1,6	16	A1-01-105-23	●	16	80	30	9,1	1,47	A1-012-105-23	●	16	95	45	9	25,5	2,82
24	128,5	121,62	1,6	16	A1-01-105-24	●	16	80	30	9,1	1,54	A1-012-105-24	●	16	100	45	9	25,5	3,11
25	133,6	126,66	1,6	16	A1-01-105-25	●	16	80	30	9,1	1,6	A1-012-105-25	●	16	105	45	9	25,5	3,15
30	158,8	151,87	1,6	16	A1-01-105-30	●	20	90	35	9,1	2,41	A1-012-105-30	●	20	120	45	9	25,5	4,87