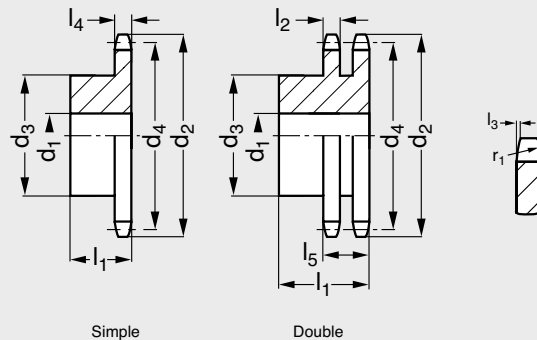


MICHAUD CHAILLYELEMENTS
DE TRANSMISSIONmodèles **A1-01-20 - A1-012-20**

Pignon à chaîne simple norme BS

20 B - Pas 31,75 mm



Simple

Double



Pignon



Roue fonte



Pignon



Roue fonte

MATIÈRE

- Acier ou fonte suivant la taille du pignon.

UTILISATION

- Pour chaîne à rouleaux 20 B.
- Largeur intérieure: 19,56 mm.
- ø rouleau: 19,05 mm.

CARACTÉRISTIQUES

- l2: 18,20 mm.
- l3: 3,50 mm.
- l4: 18,50 mm.
- l5: 54,60 mm.
- r1: 32 mm.

Produits associés

A2-01-20 Page 72



A2-012-20 Page 72



Page 491





F3-18 Page 1148

Pignon à chaîne simple norme BS

20 B - Pas 31,75 mm

● Délai maîtrisé ○ Contactez-nous

■ Exemple de commande **A1-01-20-12**

Nombre de dents	Simple					Double					Référence				
	d ₄	d ₂				d ₁	d ₃	l ₁	Poids Kg		d ₁	d ₃	l ₁	Poids Kg	
12	122,68	137	A1-01-20-12	●	20	88	45	2,58	-	-	-	-	-	-	-
13	132,65	147,5	A1-01-20-13	●	20	98	45	3,15	-	-	-	-	-	-	-
14	142,68	157,6	A1-01-20-14	●	20	108	45	3,78	-	-	-	-	-	-	-
15	152,72	167,7	A1-01-20-15	●	20	118	45	4,47	A1-012-20-15	●	25	120	80	8,08	-
16	162,75	177,7	A1-01-20-16	●	25	120	50	5,25	-	-	-	-	-	-	-
17	172,78	187,7	A1-01-20-17	●	25	120	50	5,61	A1-012-20-17	●	30	120	80	9,92	-
18	182,85	197,8	A1-01-20-18	●	25	120	50	6	-	-	-	-	-	-	-
19	192,91	207,9	A1-01-20-19	●	25	120	50	6,4	A1-012-20-19	●	30	120	80	12,16	-
20	202,98	217,9	A1-01-20-20	●	25	120	50	6,84	-	-	-	-	-	-	-
21	213,04	228	A1-01-20-21	●	25	140	55	8,79	-	-	-	-	-	-	-
22	223,11	238,1	A1-01-20-22	●	25	140	55	9,27	-	-	-	-	-	-	-
23	233,17	248,2	A1-01-20-23	●	25	140	55	9,77	A1-012-20-23	●	30	140	80	18,29	-
25	-	-	-	-	-	-	-	-	A1-012-20-25	●	30	140	80	21,36	-
30	303,75	318,7	A1-01-20-30	●	30	150	55	14,6	-	-	-	-	-	-	-
38 ⁽¹⁾	-	-	-	-	-	-	-	-	A1-012-208-38	●	45	140	90	48,46	-
57 ⁽¹⁾	576,36	592,3	A1-01-208-57	●	40	135	80	45,79	A1-012-208-57	●	50	170	100	116,28	-
76 ⁽¹⁾	768,32	784,3	A1-01-208-76	●	50	140	90	75,81	-	-	-	-	-	-	-

1. Roue en fonte